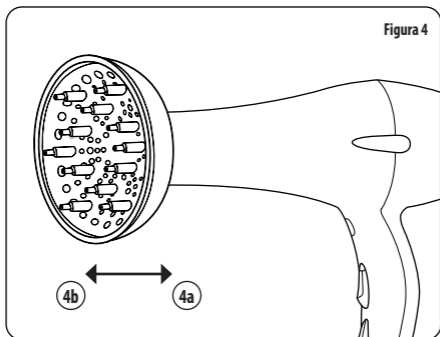
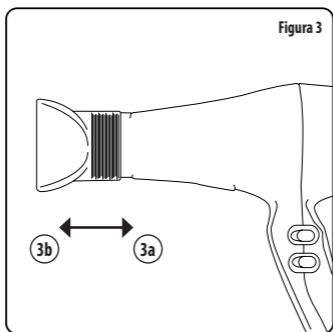
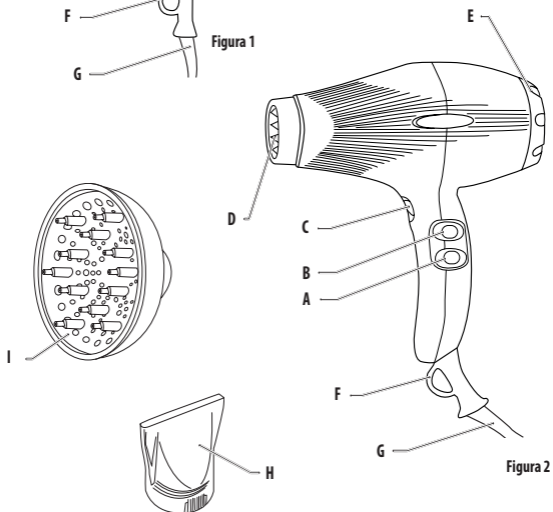
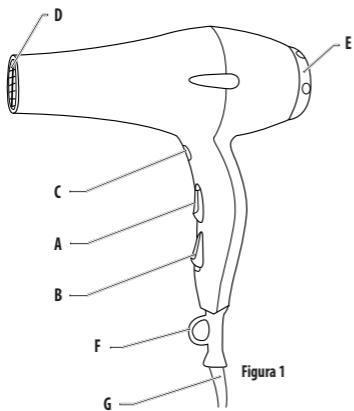


Lietotāja rokasgrāmata un Garantija

Χρиси
GAMMAPIÙ





LV - LIETOTĀJA ROKASGRĀMATA UN GARANTĪJA

UZMANĪBU! Šī ierīce paredzēta tikai profesionālai izmantošanai.

PIEŅEMTO APZĪMĒJU PASKAIDROJUMS



Mūsu produkti atbilst pamatnostādņēm, ko norāda CE marķējums.



Klases simbols II vai dubultā izolācija nozīmē, ka šī izstrādājuma darbam nav nepieciešams iezemējums. Šie izstrādājumi izgatavoti tādā veidā, ka atsevišķa elementa sabojāšana nevar novest pie saskaršanās ar augstsprieguma daļām, kas bīstamas lietotājam, jo korpuss izpildīts no izolācijas materiāliem.



Šis pieņemtais apzīmējums norāda uz to, ka izstrādājums atbilst jauno direktīvu prasībām par apkārtējās vides aizsardzību un tas pēc kalpošanas termiņa beigām ir atbilstoši jāutilizē. Vērsieties vietējās varas institūcijās pēc informācijas par zonām, kas paredzētas tamlīdzīgu atkritumu utilizācijai.



Šis pieņemtais apzīmējums, kuru parasta pavada apraksts, norāda lietotājam uz to, ka nepieciešams iepazīties ar svarīgām instrukcijām vai izpildīšanas operācijām.



**UZMANĪBU! KARSTAS VIRSMAS
APDEGUMA BĪSTAMĪBA**



Neizmantojiet šo ierīci pie vannas, izlietnes vai citos traukos, kas satur ūdeni.

VISPĀRĒJĀ PLĀNA BRĪDINĀJUMS PAR DROŠĪBU



Zaudējuma un bīstamības novēršanai, izstrādājuma izmantošanas gadījumā ne pēc pielietojuma, lietotāja instrukciju nepieciešams saglabāt un precīzi ievērot tajā dotos ieteikumus. Izstrādājuma tālākas nodošanas gadījumā trešajām personām, nepieciešams nodot arī lietotāja instrukciju.

IZPAKOŠANA UN IZSTRĀDĀJUMA PĀRBAUDE

Izņemiet izstrādājumu no iepakojuma un pārbaudiet tā komponentu veselumu, kā arī bojājumu iztrūkšanu transportēšanas laikā.

Šaubu gadījumā nelietojiet ierīci, bet vērsieties tuvākā servisa centrā (sk. sadaļu "Centri assienība tehnica (IT)" šajā instrukcijā).



UZMANĪBU! BĪSTAMI BĒRNIEM.

Iepakojuma komponentiem (plastmasas paketes, polistirols utt.) ir jāatrodas bērniem nepieejamā vietā, jo tie var būt potenciāli bīstamības avoti.

BRĪDINĀJUMS PAR ELEKTRISKO DROŠĪBU

Elektroierīču izmantošana prasa vairāku drošības tehnikas galveno noteikumu ievērošanu.



Neiegremdēt ierīci ūdenī vai citā šķidrumā! Nepieskarti izstrādājumam, ja tas iekritis jebkurā šķidrumā.



BRĪDINĀJUMS: aizliegts izmantot šo ierīci vannas, izlietnes vai citu tilpumu ar ūdeni tuvumā!

Īpaši:

- nekad nepieskarieties ierīcei, ja jums ir slapjas mitras rokas, kājas;
- neizmantojiet ierīci, ja jums slapjas kājas;
- nevilkat aiz ierīces elektriskā vada, lai izvilktu kontaktdakšu no elektropadeves tīkla rozetes;
- nepakļaut ierīci atmosfēras parādību iedarbībai (lietus, saule utt.);
- Neļaut bērniem rotaļāties ar ierīci.
- Ja ierīce tiek izmantota vannas istabā, atvienojiet to no elektrības pēc izmantošanas, jo ūdens tuvums var radīt bīstamību, pat ja ierīce ir izslēgta.
- Vienmēr atslēgt kontaktdakšu no elektrorozetes ar rokām, bet ne velkot aiz vada.

- Nekad nepārnēsāt ierīci, turot aiz vada.
- Turēt elektrisko kabeli un pašu ierīci tālāk no uzkarstētām virsmām.
- Neuzglabājiet un nelietojot ierīci ar savītu vai saliektu kabeli.
- Nelietojiet ierīci, ja vads vai citas ierīces daļas ir bojātas. Ja elektrības vads ir bojāts, tas jānomaina ražotājam, ražotāja servisa centram vai speciālistam, kuram ir atbilstoša kvalifikācija, lai izvairītos no jebkuriem riskiem.
- Kā papildus aizsardzība kalpo aizsardzības atslēgšanas ierīces ievietošana elektropadeves sadzīves tīklā īssavienojuma gadījumā, ar nominālo strāvas jaudu ne augstāku par 30 mA.
- Vērsieties pie zināma elektriķa detalizētākas informācijas saņemšanai. Šo elektrisko ierīču drošība atbilst pienācīgas tehniskās prakses noteikumiem un likumam par elektriskās aparatūras drošību.
- Neatstājiet ieslēgtu ierīces kontaktdakšu elektriskajā rozetē, ja nelietojat ierīci.
- Ierīci vienmēr novietojiet uz līdzenas un stabilas virsmas, attālumā no siltuma avotiem.
- Troksnis: Trokšņa līmenis (A–svērtais) zemāks par 70 dB (A).

VISPĀRĒJĀ PLĀNA BRĪDINĀJUMS PAR PIELIETOJUMU

IZMANTOŠANA

Fēns izstrādāts un ražots ievērojot to, ka tas tiks lietots cilvēku matu žāvēšanai un frizūras veidošanai



NEPAREIZA IZMANTOŠANA

Ierīci var izmantot tikai pēc nozīmes, nedrīkst izmantot parūkām, dzīvnieku vilnai vai citam materiālam, atšķirīgam no cilvēka matiem. Ražotājs neuzņemas nekādu atbildību par ierīces nepareizu izmantošanu.



Lai izvairītos no kabeļa bojājumiem un ar to saistītiem riskiem, neaptiniet vadu apkārt ierīcei.

Informāciju par ierīces tehniskiem raksturojumiem var atrast uz izstrādājuma iekšējā iepakojuma, kā arī uz rūpnīcas tabuliņas uz ierīces.

- Pārbaudiet elektrotīkla sprieguma atbilstību tīklā norādītam uz ierīces identifikācijas tabuliņas.
- Uzglabāt bērniem nepieejamā vietā. Bērniem aizliegts izmantot ierīci un rotaļāties ar to.
- Šo ierīci var izmantot bērni, vecāki par 8 gadiem, kā arī cilvēki ar ierobežotām fiziskām, prāta un sensora spējām vai bez pieredzes un zināšanām tikai citu uzraudzībā, kā arī pēc viņu apmācības lietot ierīci drošā veidā, apzinoties iespējamo briesmu esību.
- Tīrīšanu un apkopi nedrīkst izpildīt bērni bez stingras viņu uzraudzības.
- Teicamas un pilnīgas drošības garantēšanai, pārbaudiet ierīci autorizētā servisa centrā, ja tā ir nokritusi vai saņēmusi stiprus triecienus.
- Neatstāt blakus ierīcei papīra salvetes vai tml.
- Elektrības vads nekad nedrīkst skarties ierīcei.
- Pēc lietošanas vienmēr atvienojiet ierīci no sienas kontaktligzdas.
- Nepieļaut un izvairīties no svešu priekšmetu iekļūšanas fēna atvērtajās daļās.
- Ierīci nekad nelietot vietās, kur ir smidzinātu aerosolu līdzekļu (spreju) liela koncentrācija jeb tiek smidzināts tīrs skābeklis.
- Fēns komplektēts ar pārsilšanas kontrolierīci. Pārsilšanas gadījumā, uzsildīšana atslēdzas un tiek izpūsts tikai auksts gaiss. Pēc tā, kad fēns atdzisis līdz vajadzīgai temperatūrai, uzsildīšana ieslēgsies automātiskio

VISPĀRĪGS APRAKSTS

Atkarībā no modeļa, izpētīt zīmējumu jeb .

Fēns ar dalītiem slēdža taustiņiem gaismas plūsmai un temperatūras uzstādīšanai.

A - Slēdzis IESL-IZSL. un gaisa plūsmas regulēšanai

B - Temperatūras regulēšanas taustiņš

C - Auksta gaisa izmešanas taustiņš

D - Priekšējais režģis

E - Noņemamais filtrs

F - Kanāls kabelim

G - Kabelis elektroenerģijas padevei

H - Gaisa koncentrators

I - Gaisa smidzinātājs (ja ir paredzēts)

PIELIETOJUMS



Šī ierīce izstrādāta izmantošanai tirdzniecības telpās.

Pievienot kontaktdakšu elektriskai rozetei.

Fēnam ir 3 temperatūras līmeņi un 2 gaisa plūsmas ātrumi, kurus var izvēlēties pārslēdzot atsevišķus slēdžus. Ja ierīce aprīkota ar aukstā gaisa padeves taustiņu, to iespējams izmantot frizūras fiksācijai.

Ieslēgt ierīci ar slēdzi IESL./IZSL. **[A]** un izvēlēties vajadzīgo ātrumu:

0 0 = IZSL

▶ I = vidēja gaisa plūsma

▶ II = paaugstināta ātruma gaisa plūsma

Ar temperatūras regulēšanas taustiņu **[B]** izvēlēties vēlamo līmeni:

● I = zema temperatūra

▶ II = vidēja temperatūra

▶ III = augsta temperatūra

Pēc lietošanas beigām, ar slēdzi IESL./IZSL. **[A]** izslēgt ierīci.

Atslēgt elektrokabli **[G]** no elektrorozetes, tikai nevelciet to aiz kabeļa vai taisngrieža.

Nolieciet ierīci uz stabilas virsmas, pievēršot uzmanību tam, lai kabelis nebūtu aptīts apkārt ierīces korpusam.

Aukstā gaisa padeves taustiņš (Cold Shot) [C]

Ja ierīce aprīkota ar šo slēdzi, šo funkciju var izmantot frizūras fiksēšanai.

Turot nospiestu aukstā gaisa padeves taustiņu, fēnu var ātri ieslēgt frizūras aukstā fiksēšanas režīmā.

lai atgrieztos pie uzstādītās temperatūras, pietiekami atlaist šo taustiņu.

Gaisa koncentratora [H] izmantošana

pateicoties koncentratoram, gaiss tiek padots tieši uz frizūras veidošanas ķemmi.

Pievienot koncentratoru pie fēna no gaisa izplūdes puses un nospiež uz tā fēna korpusa virzienā **(Zīm. 3a)**.

Koncentratoru var noņemt, pavelkot to bultiņas b virzienā **(Zīm. 3b)**.



Pirms tā noņemšanas uzgaidiet, kamēr sprausla atdzisis.

Gaisa smidzinātāja (I) izmantošana

Ja ierīce aprīkota ar gaisa smidzinātāju, to var izmantot apjomīgākas frizūras veidošanai.

Pievienojiet smidzinātāju pie fēna no gaisa izplūdes puses un nospiediet to fēna korpusa virzienā **(Zīm. 4a)**.

Smidzinātāju var noņemt, pavelkot to bultiņas b virzienā **(Zīm. 4b)**.

KOPŠANA



Ierīces vai tās daļu bojājuma vai defekta gadījumā, jebkura riska izvairīšanās dēļ, tā jāapskata ražotājam, tehniskā atbalsta centram vai jebkurai darbiniekam, kam piemīt līdzīga kvalifikācija. Lietotājs nedrīkst patstāvīgi izjaukt ierīci.



Atvienot kontaktdakšu no elektrorozetes pirms tīrīšanas iesākšanas.

VISPĀRĪGA TĪRĪŠANA

Vismaz vienreiz nedēļā veikt pilnu vispārīgu ierīces tīrīšanu.

Lai izvairītos no strāvas elektriskā trieciena riska, aizliegts tīrīt ierīci, izmantojot ūdeni un iegremdējot to ūdenī.

Tīrīt ierīci tikai ar mikstu lupatiņu, pēc iespējas nedaudz samitrinātu.

Nelietot šķīdinātājus un abrazīvos mazgāšanas līdzekļus!

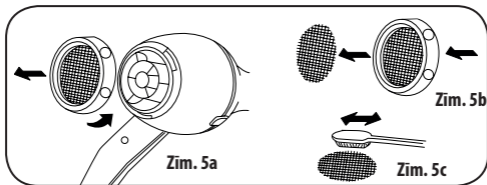
FILTRA TĪRĪŠANA

Lai ierīce saglabātos ilgāk labā funkcionējošā stāvoklī, rekomendēts regulāri tīrīt filtru **[E]**:

- katru dienu, intensīvi un pastāvīgi lietojot
- divas reizes nedēļā pie normālas lietošanas
- reizi mēnesī lietojot pa reizēm.

Šim nolūkam ievērot sekojošos norādījumus:

1. Pagrieziet filtru pretēji pulksteņrādītāja virzienam (**Zīm. 5a**) un izvilkt to.
2. Izņemt no filtra tīkliņu, ja tāda ir paredzēta (**Zīm. 5b**).
3. Iztīrīt tīkliņu un filtru ar mikstu birstīti (**Zīm. 5c**).
4. Uzstādīt tīkliņu savā vietā filtrā un pievienot filtru ierīces korpusam, pagriežot to pulksteņrādītāju virzienā līdz tā pilnīgai uzstādīšanai (**Zīm. 5a**).



Neizmantojiet bez restes, matus var ievilkst izstrādājumā.

UTILIZĀCIJA



Produkcijas iepakojums sastāv no pārstrādājamiem materiāliem. Sadaliet materiālus pēc dažādiem veidiem un utilizēt saskaņā ar spēkā esošo likumdošanu par apkārtējās vides aizsardzību.



Saskaņā ar Eiropas Savienības Regulu 2012/19/UE (RAEE) ierīci pēc izmantošanas cikla jāutilizē noteiktā tajā kārtībā. Tas attiecas otrreizējai derīgo materiālu izmantošanai, kas atrodas ierīcē, kas ļauj saīsināt ietekmi uz apkārtējo vidi. Vērsieties vietējās utilizācijas institūcijās vai pie izstrādājuma pārdevēja detalizētākas informācijas saņemšanai.

GARANTĪJA

Garantija spēkā saskaņā ar spēkā esošo likumdošanu, sākot no pirkuma brīža un ietver remonta izdevumus.

Garantijas periods ilgst 1 vai 2 gadus atkarībā no lietotāja klases, pamatojoties uz Eiropas savienības Regulas 1999/44/CE prasībām.

Garantija spēkā tikai uzrādot garantijas talonu ar pārdevēja zīmogu un parakstu, norādot pirkuma datumu. Derīgs ir datums uz preces čeka/faktūrrēķina.

Garantija attiecas uz ierīces ražošanas defektiem, kas radušies nekvalitatīvu materiālu vai nekvalitatīvas izgatavošanas dēļ. Gamma Più apņemas veikt bezmaksas remontu vai to rezervju daļu nomaiņu, kuras garantijas termiņā, pēc ražotāja viedokļa, tiks uzskatīti par neefektīviem izmantojamo ierīcē materiālu vai konstrukciju dēļ.

UZMANĪBU! Garantija zaudē spēku gadījumā, ja tiek atklāta pircēja ierīces atvēršana vai nepilnvarotas personas remonts.

GARANTĪJA NESEDZ:

- Zaudējumu, kas nodarīts nepareizi izmantojot, nepareizi lietojot vai iegūstot bojājumus transportēšanas laikā.
- Zaudējumu lietošanas instrukcijas neievērošanas iemesla dēļ.
- Zaudējumu, dēļ ierīces pieslēgšanas elektrotīklam ar neatbilstošu tīkla spriegumu.
- Ierīces, uz kurām uzstādītas citu ražotāju komplektējošās.
- Komponentus, pakļautus normālam nolietojumam.

TEHNISKĀ APKALPOŠANA

Remonta nepieciešamības gadījumā skatīt servisa centrus sadaļā "Centri assistenza tecnica (IT)", kas norādīti šajā instrukcijā, lai vērstos tuvākajā centrā, norādot ierīces modeli.

Ar servisa centru atjaunoto sarakstu var iepazīties vietnē:

www.gammapiu.it

Izgatavotājs atstāj aiz sevis tiesības jebkurā brīdī bez iepriekšēja brīdinājuma izdarīt izmaiņas un/vai veikt daļēju nomaiņu, kur to uzskata par nepieciešamu, augsti tehnoloģiska droša izstrādājuma piedāvāšanas nolūkos ar ilgstošu kalpošanas laiku.



Gamma Più s.r.l.

Via Caduti del Lavoro, 22
25046 Cazzago S. Martino (BS) Italia
Tel. +39.030.77.50.207 - 77.50.077
Fax +39.030.72.54.999 - 77.50.206
info@gammapiu.it - www.gammapiu.it

