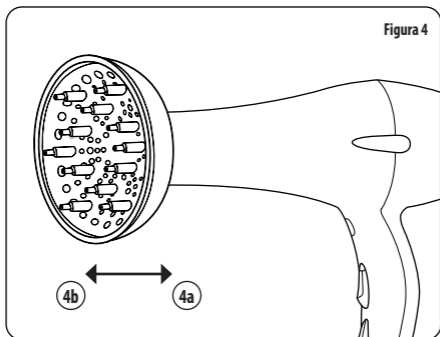
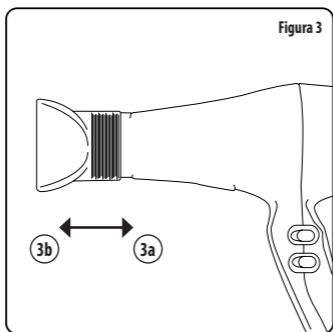
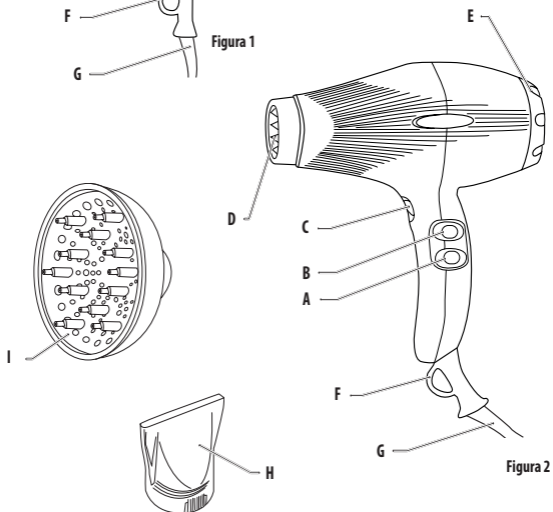
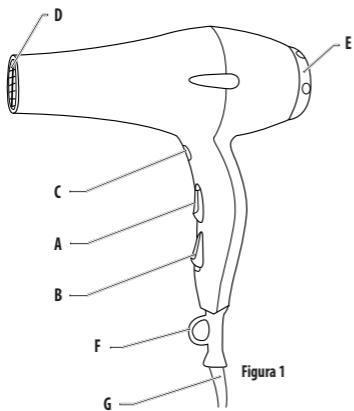


Manwal tal-Użu u Garanzija

Χρυσή
GAMMAPIÙ





MT - MANWAL TAL-UŻU U GARANZIJA

ATTENZJONI! Tagħmir għal użu professjonali biss.

SPJEGAZZJONI TAS-SIMBOLI



Il prodott tagħna jikkonformaw mad-dirrettivi tal-marka CE.



Is-simbolu ta' klassi II, jew Insulazzjoni Doppja jindika li dan il-prodott huwa magħmul b'mod li ma jirrikjedi ebda konnessjoni mal-ert. Dawn il-prodotti huma magħmulin b'tali mod li ħsara waħda biss ma tistax tikkawża l-kuntatt mal-vultaġġi perikolużi tal-utent, għax il-qoxra hija magħmula b'materjal iżolanti.



Dan is-simbolu jindika li l-prodott jissodisfa r-rekwiziti tad-direttivi godda introdotti għal ħarsien ambjentali u għandu jintrema b'mod xieraq fit-tmiem taċ-ċiklu tal-ħajja tiegħu. Għall-informazzjoni, saqsi lill-awtoritajiet lokali fuq żoni dedikati għar-rimi tal-iskart.



Dan is-simbolu, li s-soltu jiġi akkompanjat mad-deskrizzjoni, jindika lill-utent li hemm bżonn jaqra operazzjonijiet u struzzjonijiet importanti.



ATTENZJONI! UCUH JAĦARQU.
PERIKLU TA' HRUQ



TGHADDAS QATT IL-PRODOTT FL-ILMA JEW F'LIKWIDI OHRAJN.

TWISSIJET ĠENERALI DWAR IS-SIGURTÀ



Biex jiġu evitati ħsara u perikli minħabba l-użu mhux xieraq, hemm bżonn li ssegwi l-istruzzjonijiet u żżomm il-manwal tal-użu. Jekk il-prodott jiġi mibjugħ lil partijiet terzi, huwa obligatorju tagħti wkoll il-ktieb tal-istruzzjonijiet.

BATTAL U VVERIFIKA L-PRODOTT

Ohroġ il-prodott mill-kaxxa tiegħu u ċċertifika li huwa sħiħ u li m'hemmx sinjali viżibbli ta' ħsara minħabba t-trasport.

Jekk għandek xi dubju, tużax l-apparat u kkuntattja l-eqreb Ċentru ta' Assistenza Teknika (ara "Ċentri ta' Assistenza Teknika (IT)" indikati f'dan il-manwal).



ATTENZJONI! Perikoluż għat-tfal.

Il-materjali tal-ippakkjar (boroż tal-plastik, polystyrol imwessa', eċċ) m'għandhomx jithallew f'postijiet li jistgħu jintlaħqu mit-tfal għax huma sorsi potenzjali ta' periklu.

TWISSIJET DWAR IS-SIGURTÀ ELETTRIKA

L-użu ta' apparati elettrici jimplika l-ħarsien ta' xi regoli fundamentali.



Tgħaddas qatt l-apparat fl-ilma jew f'likwidu ieħor! Tmissx l-apparat jekk dan waqa' f'kwalunkwe likwidu.



TWISSIJA: tużax dan l-apparat qrib il-banju, sink jew reċipjenti oħra li fihom l-ilma!

B'mod partikolari:

- qatt tmiss l-apparat b'idejn jew saqajn imxarrba jew niedja;
- tużax l-apparat meta tkun ħafi;
- tiġbidx il kejbil tal-elettriku jew l-apparat biex taqla' l-plagg mis-sokit;
- tesponix l-apparat għall-elementi atmosferiċi (xita, xemx, eċċ);
- tħallix lit-tfal jilagħbu mal-apparat.
- Meta l-apparat huwa użat fil-kamra tal-banju, skonnettja mill-elettriku wara l-użu peress li l-vicinanza tal-ilma tista' tkun perikoluża anke meta l-apparat huwa mitfi.
- Dejjem skonnettja l-plagg mis-sokit, mingħajr ma tiġbed il-wajer.
- Iggorr qatt l-apparat billi żżommu mill-wajer tal-elettriku.
- Żomm il-wajer u l-apparat 'il bogħod minn ucuħ sħan.
- Iżżommx jew tħaddimx l-apparat jekk ikollu l-wajer mibrum jew milwi.
- Tużax il-prodott jekk il-wajer jew partijiet oħra jidhru bil-ħsara. Jekk il-wajer tal-elettriku huwa bil-ħsara għandu jiġi sostitwit mill-manifattur jew mis-servizz

tiegħu ta' assistenza teknika jew minn persuna bi kwalifika simili, sabiex jiġi evitat kwalunkwe riskju.

- Aktar protezzjoni hija rrapprezentata mill-integrazzjoni, fil-ċirkwit elettriku domestiku, ta' mekkanizmu ta' sigurtà kontra l-kurrenti ta' ħsara, li jkollhom kurrent nominali li ma jaqbiżx 30mA.
- Għandek tikkuntattja l-elettriciista tiegħek għal aktar informazzjoni. Is-sigurtà ta' dawn l-apparati elettrici hija konformi mar-regoli tekniċi rikonnoxxuti u mal-liġi dwar is-sigurtà tat-tagħmir elettriku.
- Thallix il-plagg imdaħħal bla bżonn fis-sokit imma skonnettjah l-apparat meta l-apparat mhux qed jintuża.
- Qiegħed il-prodott fuq uċuh ċatti u stabbli 'l bogħod minn sorsi ta' sħana.
- Hoss: Il-livell tal-pressjoni tal-ħoss (A peżata) huwa inqas minn 70 dB (A).

TWISSIJET ĠENERALI DWAR L-UŻU

UŻU

Il-blower tax-xagħar hija maħsuba u mmanifatturata għat-tnixxif u s-setting tax-xagħar uman.



UŻU MHUX XIERAQ:

Uża l-apparat biss għall-iskop maħsub, tużax l-apparat fuq parrokki, pil ta' annimali jew kwalunkwe materjal ieħor li mhuwiex xagħar uman. Il-manifattur jirrifjuta kull responsabbiltà għall-użu mhux xieraq.



Idawwarx il-wajer madwar l-apparat biex tevita ħsara lill-wajer stess u timpedixxi kwalunkwe riskju derivat.

Għall-karatteristiċi tekniċi, irreferi għall-imballaġġ ta' barra u għall-istruzzjonijiet mogħtija fuq il-plakka mwaħħla mal-prodott innifsu.

- Iċċekkja li l-vultaġġ tal-linja jikkorrispondi ma' dak indikat fuq il-plakka tat-tagħrif tekniku tal-apparat.
- Żomm il bogħod mit-tfal. Tfal m'għandhomx jużaw jew jilagħbu mal-apparat.
- Dan l-apparat jista' jintuża minn tfal mill-età ta' tmien snin u minn persuni b'kapacitajiet fiżiċi, sensi jew mentali jew minn nies b'nuqqas ta' esperjenza jew konnoxxenza sakemm dawn mhumiex sorveljati u ma jingħatawx struzzjonijiet dwar l-użu tal-apparat b'mod sigur u involuti fil-ftehim tal-perikli.
- It-tindif u l-manutenzjoni m'għandhomx isiru mit-tfal mingħajr sorveljanza.
- Biex tiġi żgurata l-aħjar ħidma u f'sikurezza kompleta, f'każ ta' waqgħat jew xokki-jiet qawwija, wettaq kontroll fejn jinsab ċentru ta' assistenza awtorizzat.
- Thallux biċċiet ta' karta jew affarijiet simili ħdejn l-apparat.
- Il-wajer tal-elettriku m'għandu qatt jiġu f'kuntatt mat-tagħmir.
- Dejjem itfi l-apparat mis-sokit tal-ħajt wara l-użu.
- Qatt iddaħħal jew thalli oġġetti jaqgħu fil-fetħa tal-apparat.
- L-apparat m'għandu jintuża qatt f'ambjenti fejn hemm koncentrazzjoni għolja ta' prodotti aerosols (sprej) jew fejn jiġi rilaxxat l-ossiġnu fl-arja.
- Il-blower tax-xagħar hija pprovduta minn mekkanizmu kontra t-tiħin eċċessiv. F'każ ta' tiħin eċċessiv, it-tiħin jitwaqqaf u tibda toħroġ biss arja kiesħa. Wara t-tkessiħ, it-tiħin jerġa' jixgħel b'mod awtomatiku.

DESKRIZZJONI ĠENERALI

Ikkonsulta skont il-mudell il-grafika [1] jew [2].

Blower tax-xagħar b'buttuni separati għall-fluss tal-arja [A] u t-temperatura [B].

A - Swiċċ ON-OFF u aġġustament tal-fluss tal-arja

B - Buttuna għall-aġġustament tat-temperatura

C - Buttuna tal-arja kiesħa

D - gradilja ta' quddiem

E - Filtru li jista' jinbidel

F - il-kopertura minn fejn jgħaddi l-elettriku (fairlead)

G - Wajer tal-elettriku

H - Koncentratur tal-arja

I - Diffusor tal-arja (jekk iprovdut)

UŻU



Dan l-apparat huwa maħsub għall-użu fl-oqsma kummerċjali.

Ikkonnettja l-plagg mal-wajer tal-elettriku.

Il-blower tax-xagħar għandha 3 livelli ta' temperatura u 2 velocitàjiet tal-fluss tal-arja, li jistgħu jintgħażlu, permezz ta' aġġustamenti separati. Jekk l-apparat huwa pprovdut bil-buttuna tal-arja kiesha **[C]**, huwa possibbli tħaddmu biex tqiegħed f'postu l-arrangement tax-xagħar.

Ixgħel l-apparat permezz tal-iswiċċ On/Off **[A]** u aghżel il-veloċità li tixtieq:

0 0 = MITFI

▶ I = fluss tal-arja medju

▶ II = fluss tal-arja qawwi

Haddem il-buttuna ta' aġġustament tat-temperatura **[B]** u aghżel il-livell li tixtieq:

● I = temperatura baxxa

▶ II = temperatura medja

▶ III = temperatura għolja

Wara l-użu, uża l-iswiċċ On/Off **[A]** biex titfi l-apparat.

Skonnettja il-wajer **[G]** mis-sokit mingħajr ma tiġbed il-wajer jew l-apparat.

Poġġi l-apparat fuq wiċċ stabbli waqt li toqgħod attent li ma tgeżwirx il-wajer madwar l-apparat stess.

Buttuna tal-arja kiesha (Cold Shot) **[C]**

Jekk l-apparat huwa pprovdut b'din il-buttuna, din tista' tintuża biex tqiegħed l-istil tax-xagħar f'postu.

Waqt li tinzamm magħfusa l-buttuna tal-arja kiesha, il-blower tax-xagħar tista' tinxtegħel b'mod mgħaġġel għall-funzjonament tal-arja kiesha u biex tqiegħed l-istil tax-xagħar f'postu.

Biex tmur lura għat-temperatura li kont qabel kemm tneħhi subgħajk minn fuq il-buttuna.

Użu konċentrat tal-arja **[H]**

Permezz tal-konċentrat, l-arja tgħaddi direttament fuq il-brush użata għas-setting tax-xagħar.

Applika il-konċentrat u aghfsu fid-direzzjoni tal-blower tax-xagħar **(Graf. 3a)**

Il-konċentrat jista' jiġi estratt billi gġebbd u fid-direzzjoni indikata mill-vleġġa b **(Graf. 3b)**.



Stenna sakemm il-fetħa tal-apparat tkun kesħet qabel ma tneħhiha.

Użu diffuż tal-arja **[I]**

Jekk l-apparat huwa pprovdut minn diffużur, dan jista' jintuża biex ikollok tnixxif b'volum.

Applika d-diffużur u aghfsu fid-direzzjoni tal-blower tax-xagħar **(Graf. 4a)**

Id-diffużur jista' jiġi estratt billi gġebbd u fid-direzzjoni indikata mill-vleġġa b **(Graf. 4b)**.

MANUTENZJONI



Fil-każ ta' malfunzjonament jew ħsara tal-apparat jew parti minnu, l-apparat għandu jiġi analizzat mill-manifattur jew mis-servizz tiegħu ta' assistenza teknika jew minn persuna b'kwalifika simili sabiex jiġi evitat kull riskju. L-utent m'għandux iżarma l-apparat awtonament.



Aqla' l-plagg minn mal-wajer tal-elettriku qabel ma tibda tnaddaf l-apparat.

TINDIF ĠENERALI

Mill-inqas darba fil-ġimgħa aghmel tindifa ġenerali tal-apparat.

Biex jiġi evitat kull riskju ta' xokk elettriku, tnaddafx l-apparat bl-ilma u tgħodsux fl-ilma.

Naddaf l-apparat biss b'biċċa ratba, eventwalment ftit niedja.

Tużax solventi u diterġenti li joborxu!

TINDIF TAL-FILTRU

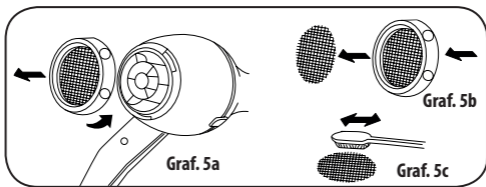
Sakemm il-prestazzjonijiet tal-apparat jinżammu tajbin fiż-żmien, huwa rrakkomandat li tnaddaf regolarment il-filtru **[E]**:

- kuljum għal użu intensiv u kontinwu

- darbtejn fil-ġimgħa għal użu normali
- darba fix-xaħar għal użu okkażjonali.

Għal dan l-iskop ipproċedi kif indikat:

1. Dawwar il-filtru f'direzzjoni kontra l-arloġġ (**Graf. 5A**) u u neħhih.
2. Neħhi x-xibka tal-filtru fejn ipprovduta (**Graf. 5b**).
3. Naddaf ix-xibka u l-filtru bi brush ratba (**Graf. 5c**).
4. Applika mill-ġdid ix-xibka għall-filtru u weħhel il-filtru għall-qoxra tal-apparat billi ddawru f'direzzjoni tal-arloġġ sakemm ikun weħel kompletament (**Graf. 5a**).



Tużax il prodott mingħajr nett tax-xaħar peress ix-xaħar jista jingibed lejn il-prodott.

RIMI



L-ippakkjar tal-prodott huwa magħmul minn materjali riċiklabbli. Aqsam il-partijiet skont it-tip tagħhom u armihom skont il-liġijiet applikabbli dwar il-ħarsien ambjentali.



Skont id-Direttiva Ewropea 2012/19/UE (WEEE), l-apparat li ma jintużax għandu jintrema b'mod konsistenti fit-tmiem taċ-ċiklu tal-użu tiegħu. Dan jikkonċerna r-riċiklaġġ ta' sustanzi utli li jinsabu fl-apparat u jippermetti t-tnaqqis tal-impatt ambjentali. Għal aktar informazzjoni, jekk jogħġbok ikkuntattja il-kumpanija tal-iskart lokali jew fornitur tal-apparat.

GARANZIJA

Il-garanzija hija valida skont it-termini tal-liġi applikabbli, tibda mid-data tax-xiri u tinkludi l-ispejjeż ta' tiswijiet.

It-tul tal-perjodu ta' garanzija hu ta' sena jew sentejn, skont it-tip finali ta' konsumatur, skont dak stabbilit mid-Direttiva Ewropea 1999/44/KE.

Il-garanzija hija valida biss fuq preżentazzjoni tal-kupun bit-timbru u firma tal-fornitur kif ukoll li jiddikjara d-data tax-xiri. Evidenza għandha tkun id-data murija fuq l-irċevuta/fattura.

Il-garanzija tkopri d-difetti fil-kwalità tal-apparat, riferibbli għal materjali u għal fabrikazzjoni. Gamma Più se timpenja ruħha biex issewwi jew tbiddel mingħajr ħlas dawk il-partijiet li fil-perjodu tal-garanzija se jirrizultaw li huma ineffiċjenti minħabba difetti ta' materjal u kostruzzjoni.

ATTENZJONI! Il-garanzija tiġi annullata jekk fuq l-apparat jinstab intervent dirett mix-xerrej jew manipulazzjoni minn persunal mhux awtorizzat.

IL-GARANZIJA MA TKOPRIX:

- Ħsara kkawżata mill-użu mhux xieraq, trattamenti mhux xierqa u ksur mit-trasport.
- Ħsara kkawżata min-nuqqas ta' ħarsien tal-istruzzjonijiet tal-użu.
- Ħsara kkawżata mill-użu tal-apparat b'vultaġġ tal-linja żbaljata.
- Apparati li fuqhom ġew imwaħħla aċċessorji ta' produttori oħrajn.
- Komponenti soġġetti għal użu normali.

ASSISTENZA TEKNIKA

Għat-tiswijiet, ikkonsulta "Ċentri ta' Assistenza Teknika(IT)" indikati f'dan il-manwal biex tikkuntattja l-eqreb assistenza u tikkomunika l-mudell tal-prodott.

Għal-lista aġġornata taċ-ċentri ta' assistenza, żur is-sit web tagħna:

www.gammapiu.it

Il-produttur jirrizerva d-dritt li jagħmel bidliet fi kwalunkwe żmien u mingħajr ebda notifika minn qabel u/jew sostituzzjoni ta' partijiet kif jidhirlu xieraq, biex dejjem joffri prodott affidabbli u fit-tul u b'teknoloġija avvanzata.

Deskrizzjoni	Tifsira
HD	Blower tax-xagħar

Mudell	
NA1415	NA1415MP
NA1416	NA1420
NA1418	NA1421
NA1420MP	NA1715MP
NA1715	NA1720
NA1718	NA1725
NA1722	NA1815MP
NA1815	NA1819
NA1818	NA3012
NA1820	NA3016
NA3015MP	NA3020
NA3018	NA3022
NA3020MP	NA3115MP
NA3025	NA3120
NA3116	NA3122
NA3120MP	NA3215MP
NA3125	NA3220
NA3216	NA3315MP
NA3220MP	NA3320
NA3318	NA3322
NA3320MP	NA3418
NA3415	NA3420MP
NA3420	NA3425
NA3422	NA3520MP
NA3520	NA3522
NA3521	NA3525
NA3523	NA6321
NA3620	NA3623
NA3622	NA4012
NA3625	NA4021MP
NA4021	NA4119
NA4023	NA4121
NA4119MP	NA4220
NA4122	NA4224
NA4223	HD1010
NA4225	



Garanzja	Гаранција	Garantija
Warranty	Jamstvo	Garantija
Garantie	Záruka	Garantija
Garantia	Garanti	Gwarancja
Garantie	Garantie	Garantije
Гарантия	Takuu	Záruka
Гарантия	Еγγύηση	Garancija
ال ضمان	Garancia	Garanti

Modello	Model	Modèle	Modelo	Modelo	Modell	Модели	Modeli	لي دودجلل
Модел	Model	Model	Model	Model	Mudel	Malli	Μοντέλο	Modell
Modelis	Modelis	Mudell	Model	Model	Model	Model	Modell	

N° serie	Serial n°	N° série	N° serie	N° série	Fabrikationsnum.	Серийный номер	Серийный номер	سلسله شمير
Серийн №	Serijski broj	Výrobní číslo	Seriennummer	Serienr.	Seerianumber	Sarjanumero	Σειριακός αρ.	Sorozatszám
N°serija	Serijos Nr.	Nnu serje	Nr serjinyj	Nr. de serie	Výrobné číslo	Št. serje	Seriennummer	

Data d'acquisto	Date of purchase	Date d'acquisition	Fecha de compra	Data da compra	Kaufdatum	Момент покупки	Дата покупки	تاریخ خرید
Дата на закупяване	Datum kupnje	Datum koupě	Kabsdato	Aankoopdatum	Ostakupäev	Ostöpåväg	Ημερομηνία αγοράς	A vásárlás dátuma
Legādes datums	Pirkimo data	Data ta' ixtari	Data zakupu	Data cumpărării	Datum nākupu	Datum nākupa	Inkoopdatum	

--	--	--	--	--	--	--

Timbro del venditore	Distributor stamp	Timbre du vendeur	Timbre del vendedor	Carimbo do vendedor	Stempel des Händlers	Штамп продавця	Штамп продавця	عربي ائله شمير
Печат на продавача	Pečat dobavitelja	Razliko prodajce	Sælgerens stempel	Stempel van de verkoper	Müjaja tempel	Мүжян йейма	Ερραγωγία πωλητή	Az eladó pecsétje
Zīmogs pārdevējam	Pardavėjo antspaudas	Timbru tar-negozant	Pieczętko sprzedawcy	Stampila vânzătorului	Pečotka predajcu	Žig prodajalca	Försäljarens stämpel	

Pa finds la data riportata sulla scrittura/Factura.
 The date included on this receipt/invoice will be regarded.
 La date reportée sur le ticket de caisse/Facture fait foi.
 Da fe la fecha indicada en el recibo de compra o factura.
 Vale a data mencionada na nota/fatura.
 Måttigheten till das auf dem Kassenschein/
 der Rechnung angegebene Datum.
 По дата, указанное на квитанции / счета-фактуры.
 За дата, указана на квитанції / рахунку-фактурі.
 موعنت، ائله شمير، تاريخ نوي سيبل خرید وختل ښه.

За вказанца на вписанна партия и нагы касоване док/фактура
 Datum de înscris datum uvedene na računu/fakturi
 Nachfolgende datum uvedené na strážence/fakturé
 Guldier fjo datumen på kvittningen/registret
 De datum op de kasabon/factuur is de geldige datum
 Αναρτηθέντες ενστάσεις/αριθμοί είναι θεωρημένα/αίτια
 Όλως πλημμελώς/αίτια λογιστικά/λαβών.
 Αναρρητά στην παραγραφή της απόδειξης/επιταγή
 A vásárlás időpontját a bizonylaton/áruellen szereplő dátum igazolja

Derige ir datumen uz precisi ņakā/ faktūrtiņā
 P akurka pirkuma/ izdevu kvitācijā/ faktūrijā norādītais datums
 Evidēnca għandha tigi bħal data marja fuq l' invoice/fattura
 Ważność ma data wskazana na paragonie/fakturze
 Data valabāli este oia indicatā pe bonul fiscal/factură
 Nachfolgende je datum uvedené na potvrzení/fakturu
 Valje datum, na vedene na računu
 Dat datum sen angen på kvittet/fakturan är beviset



Gamma Più s.r.l.

Via Caduti del Lavoro, 22
25046 Cazzago S. Martino (BS) Italia
Tel. +39.030.77.50.207 - 77.50.077
Fax +39.030.72.54.999 - 77.50.206
info@gammapiu.it - www.gammapiu.it

